


Концепция благоустройства территории у Нулевой Весты в г. Архангельске



Границы территории



Фотофиксация территории:



План функционального зонирования



Функциональные зоны:

- ① транзитная площадь
- ② прогулочный маршрут
- ③ зона отдыха
- ④ зона с кормушками для птиц
- ⑤ зона отдыха на газоне
- ⑥ пешеходный тротуар
- ⑦ памятник Нулевая верста

Транзитная площадь




Материал
покрытия:



крупноформатная
плитка двух цветов

Места для сидения
предусмотрены в виде
скамеек из бетона с
деревянным настилом


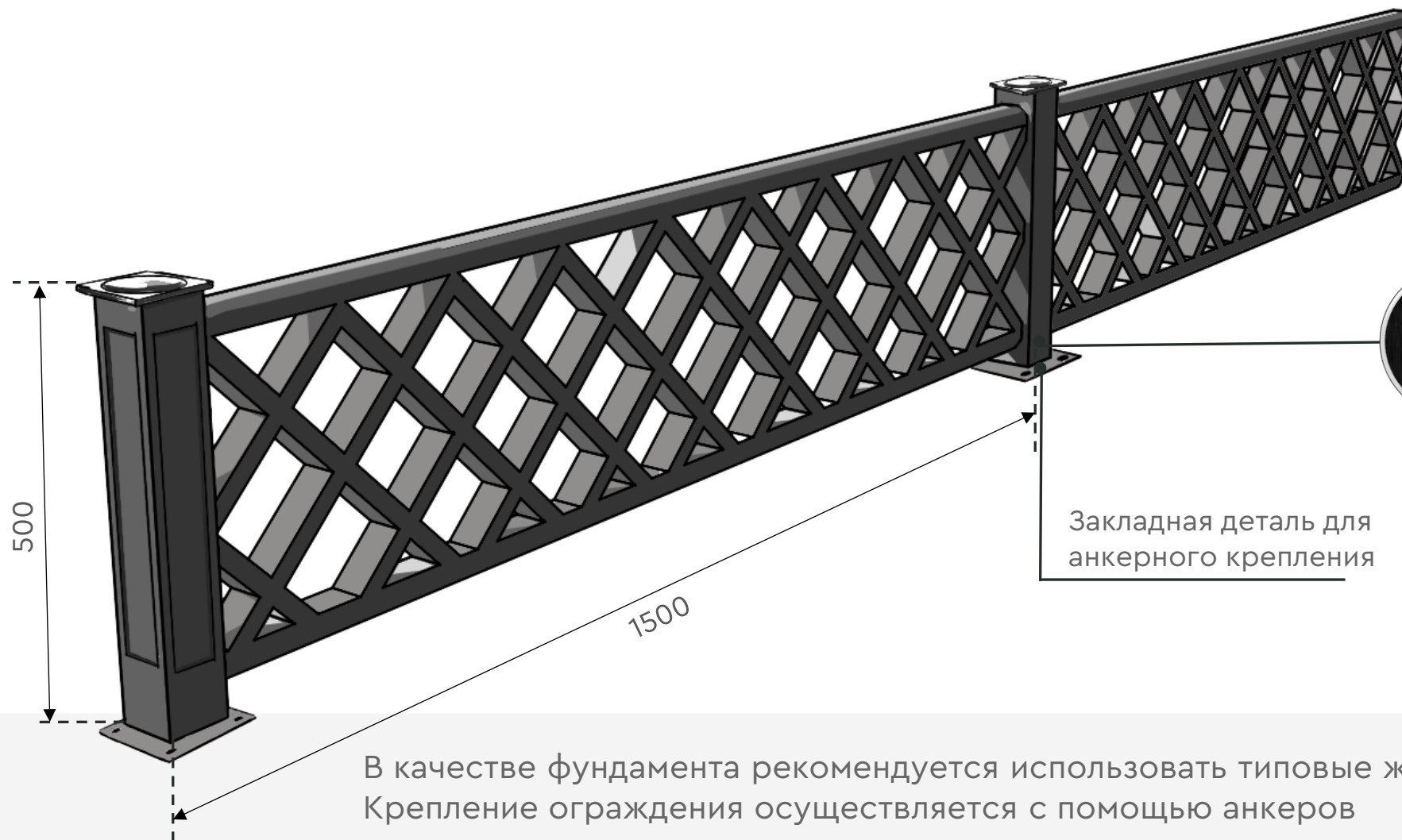


Производитель
МАФов:

adanat

Конструктивные решения ограждения

По периметру территории предусмотрено металлическое ограждение
Оно является воссозданной копией существующего ограждения




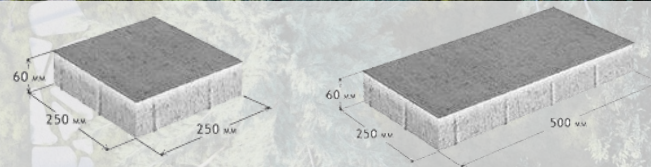
Металл, окрашенный
темно-серой матовой
краской

Закладная деталь для
анкерного крепления

В качестве фундамента рекомендуется использовать типовые железобетонные конструкции
Крепление ограждения осуществляется с помощью анкеров


Раскладка плитки на транзитной площади

В покрытии используется плитка двух размеров:
250x500 мм и 250x250 мм




Выбор геометрического рисунка в раскладке плитки обусловлен рельефом фасада здания управления МВД, которое находится рядом с благоустраиваемой территорией

Тротуар из брусчатки шириной 1 м



сепия



кватроченто

640x140 мм

Прогулочный маршрут



Материал покрытия: бетон

На газоне устраиваются пошаговые дорожки из монолитного бетона



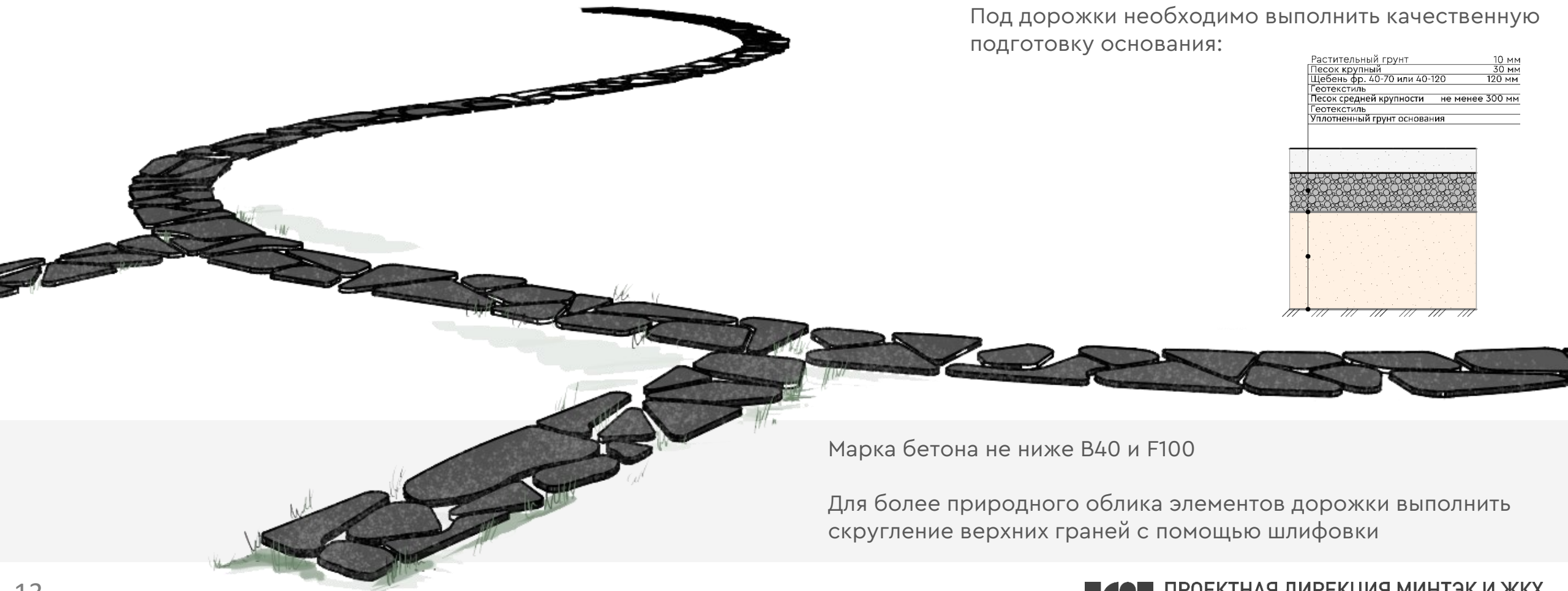
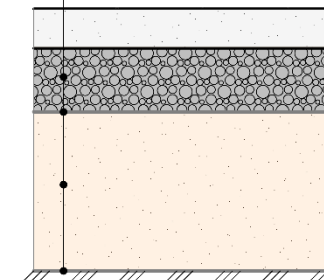
Прогулочный маршрут

Пошаговые дорожки с элементами в форме камней устраиваются на месте с помощью опалубки



Под дорожки необходимо выполнить качественную подготовку основания:

Растительный грунт	10 мм
Песок крупный	30 мм
Щебень фр. 40-70 или 40-120	120 мм
Геотекстиль	
Песок средней крупности	не менее 300 мм
Геотекстиль	
Уплотненный грунт основания	



Марка бетона не ниже В40 и F100

Для более природного облика элементов дорожки выполнить скругление верхних граней с помощью шлифовки

Зона с кормушками для птиц



Конструктивные решения деревянного настила



Покрытие настила укладывается елочкой. Это является отсылкой к растительности в данной зоне - еляям



дерево



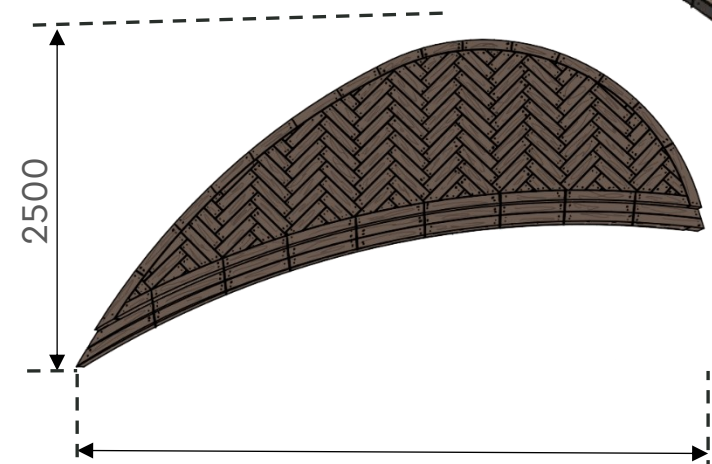
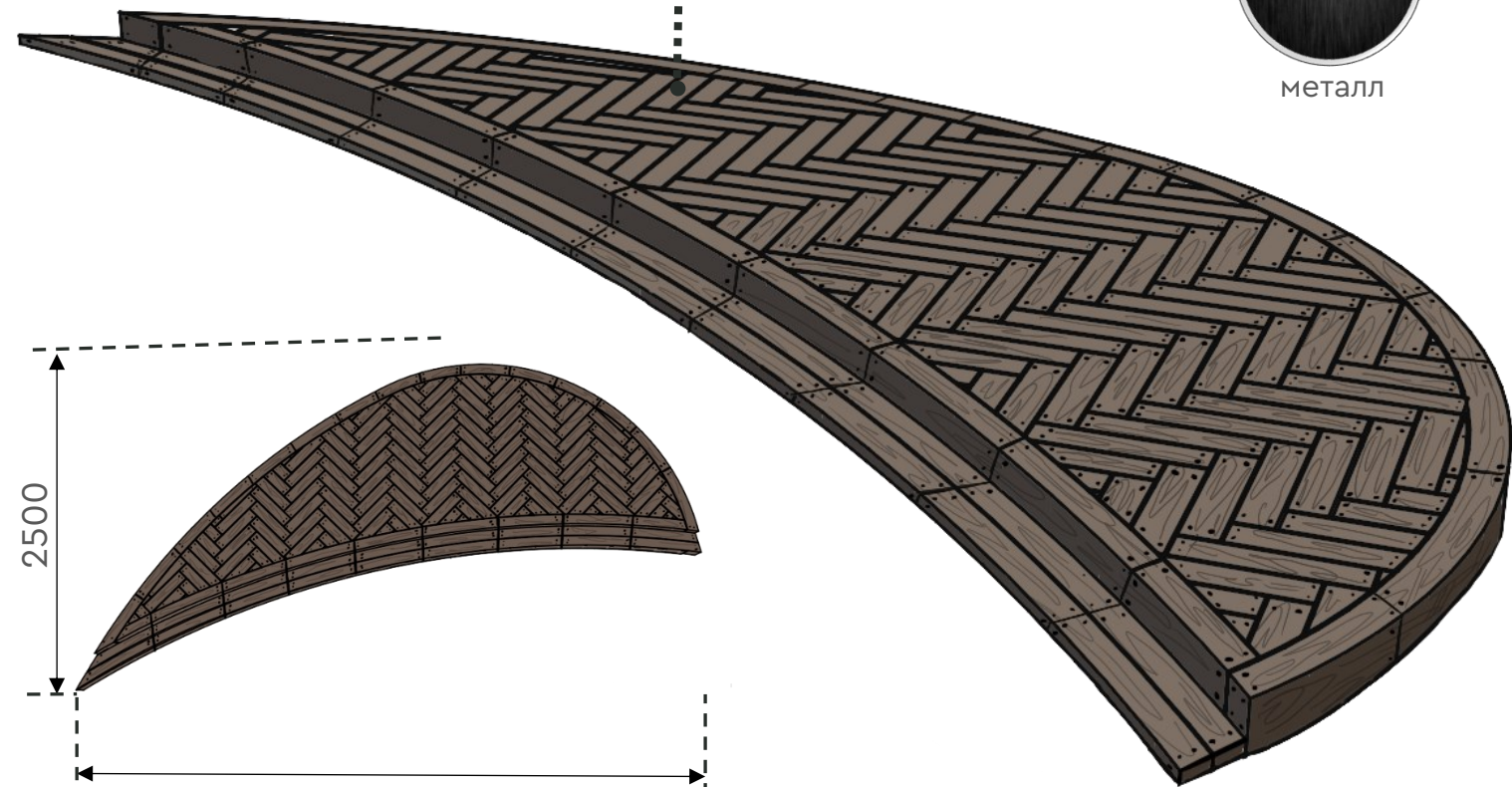
металл



Прямоугольный металлический прокат не менее 80 x 80 мм, толщина стенки не менее 3 мм

Брус не менее 100x50 мм

Винтовая свая, d не мене 57 мм



9300

15

Зона отдыха на газоне



Визуализация территории



Визуализация территории



Визуализация территории



Визуализация территории



Зимний сценарий использования территории

